



УПРАВЛЕНИЕ ФЕДЕРАЛЬНОЙ СЛУЖБЫ
ГОСУДАРСТВЕННОЙ СТАТИСТИКИ
ПО КРАСНОЯРСКОМУ КРАЮ,
РЕСПУБЛИКЕ ХАКАСИЯ
И РЕСПУБЛИКЕ ТЫВА

ЕСТЕСТВЕННОЕ ДВИЖЕНИЕ НАСЕЛЕНИЯ

Республики Хакасия в январе-ноябре 2023 года

31.01.2024

Ежемесячные данные оперативной статистики

СОДЕРЖАНИЕ

Естественное движение населения	3
Показатели рождаемости	4
Показатели смертности	5
Показатели младенческой смертности	6
Естественный прирост, убыль (-) населения	7
Коэффициенты естественного прироста, убыли (-) населения в регионах Сибирского федерального округа	8
Показатели брачности	9
Показатели разводимости	10
Коэффициенты брачности и разводимости населения в регионах Сибирского федерального округа	11

ЕСТЕСТВЕННОЕ ДВИЖЕНИЕ НАСЕЛЕНИЯ

человек

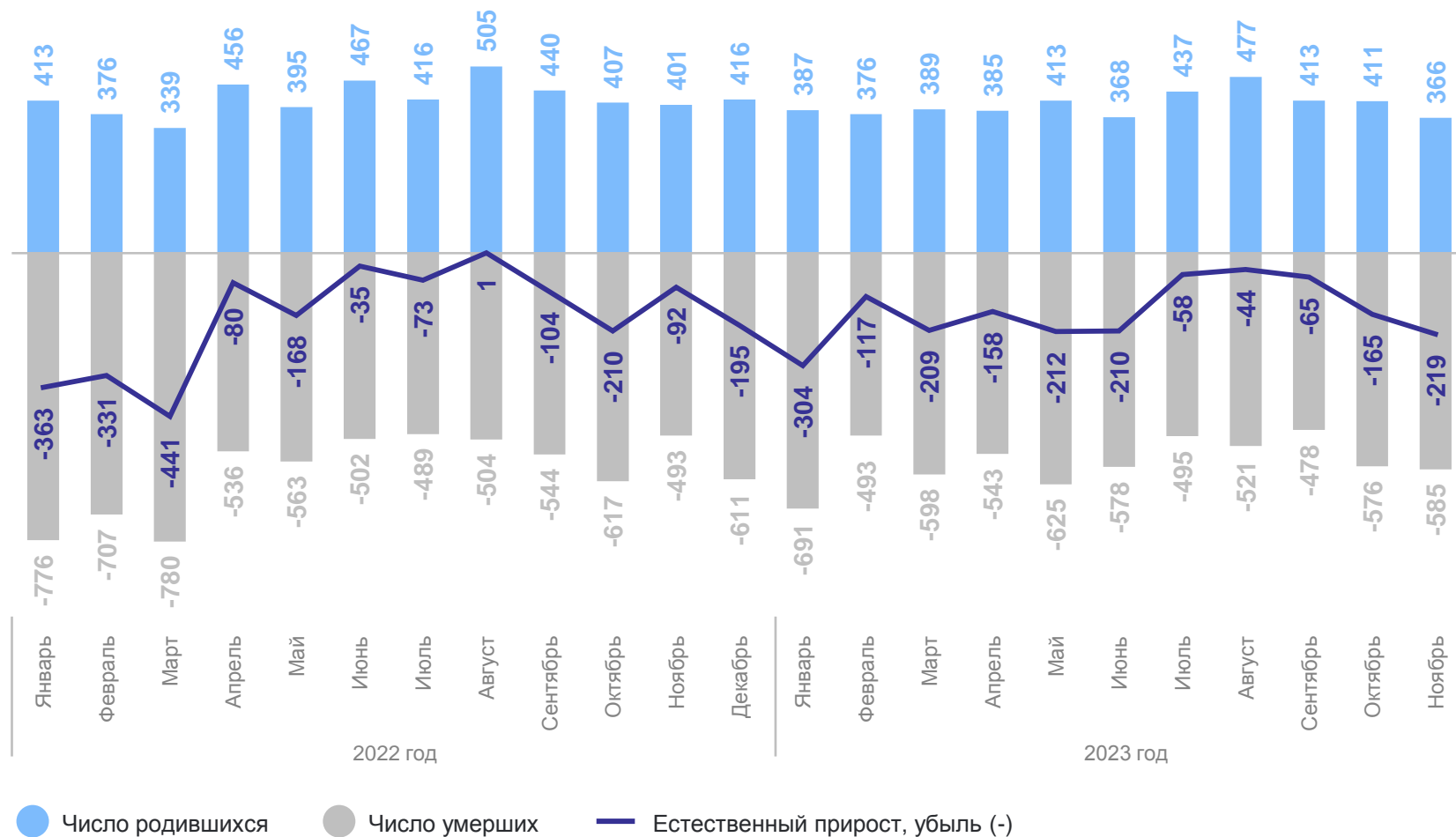
КРАСНОЯРСКСТАТ

Январь – ноябрь
2023 года

Число родившихся
4 422

Число умерших
6 183

Естественная убыль
-1 761



Январь – ноябрь 2023 года

Число родившихся

4 422 человек

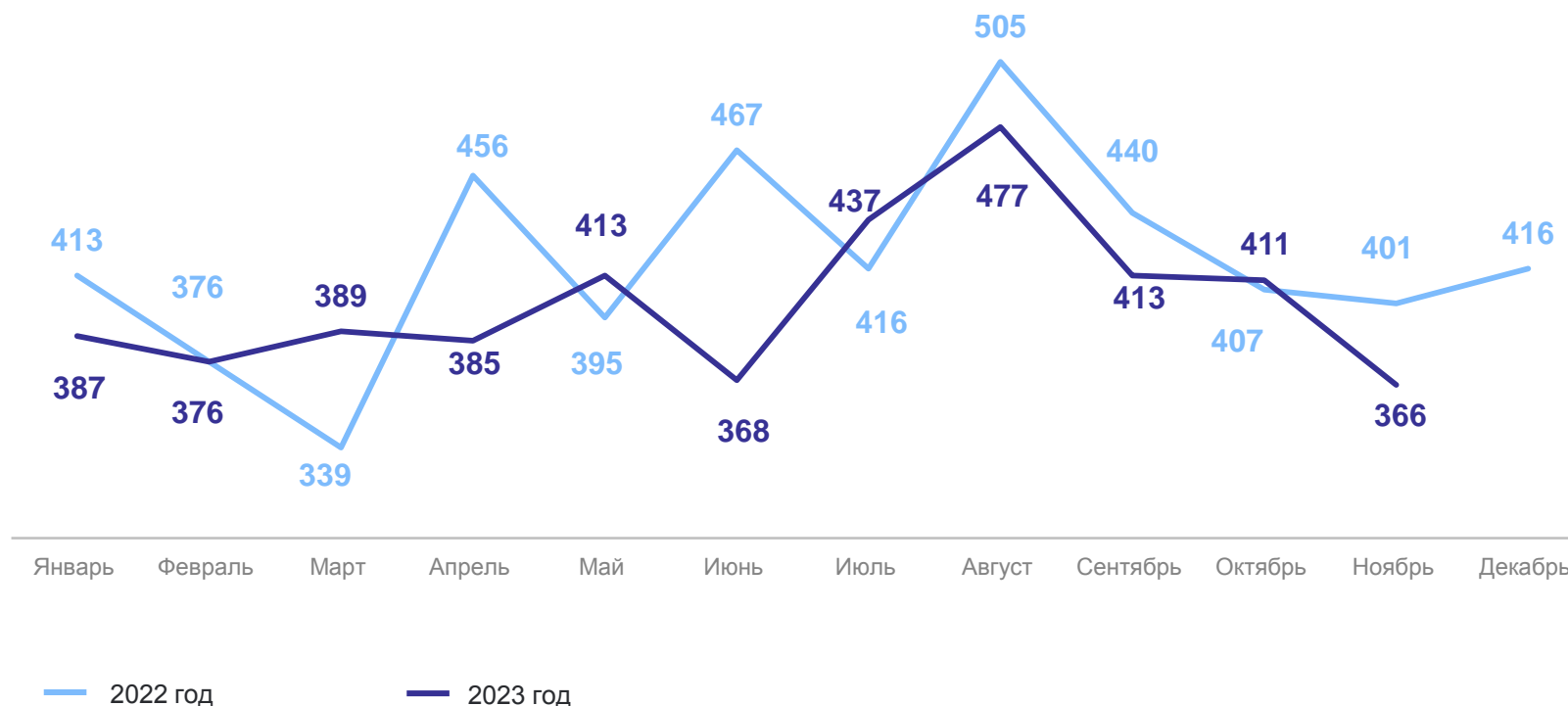
95,8% к январю – ноябрю 2022 года

Коэффициент рождаемости

9,1 на 1 000 человек населения

95,8% к январю – ноябрю 2022 года

Число зарегистрированных родившихся человек



Январь – ноябрь 2023 года

Число умерших

6 183 человек

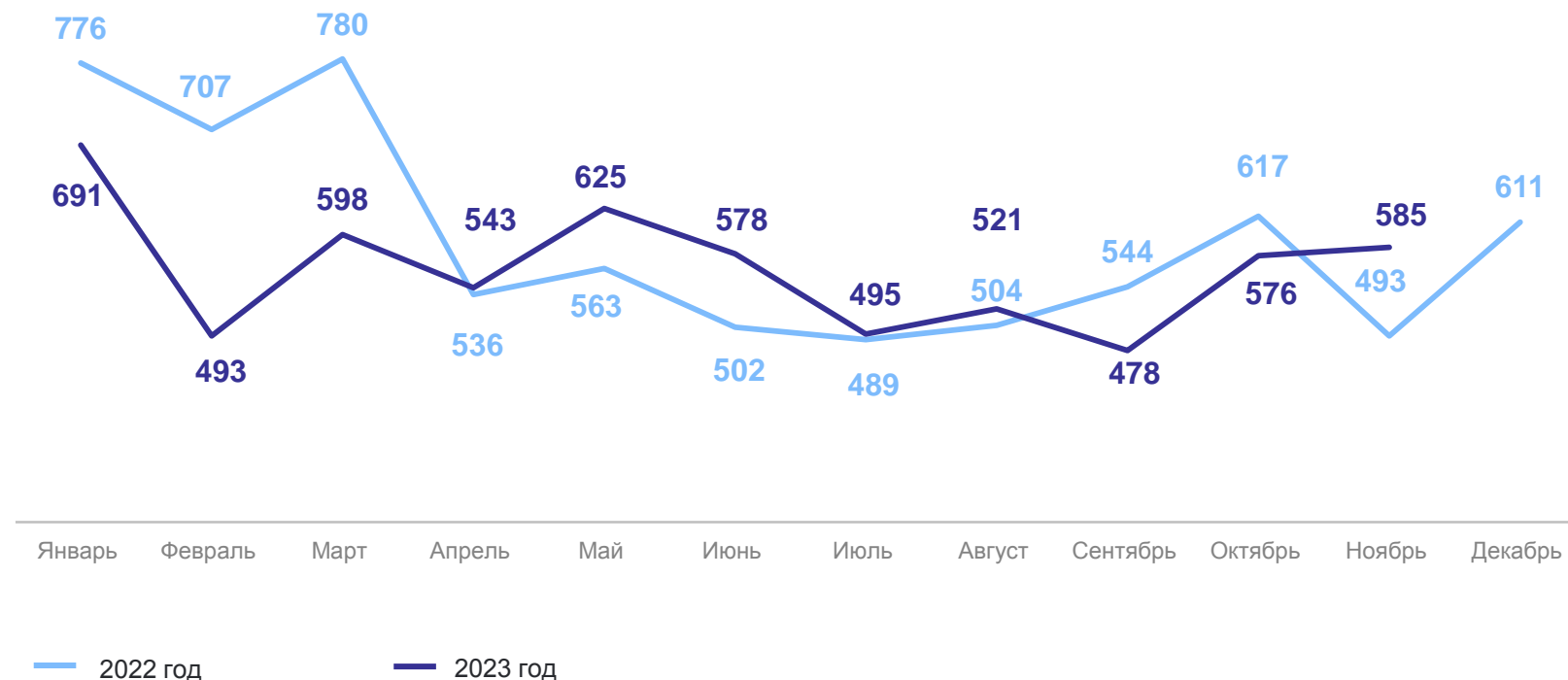
95,0% к январю – ноябрю 2022 года

Коэффициент смертности

12,8 на 1 000 человек населения

95,5% к январю – ноябрю 2022 года

Число зарегистрированных умерших человек



Январь – ноябрь 2023 года

Число детей, умерших в возрасте до 1 года

19 человек

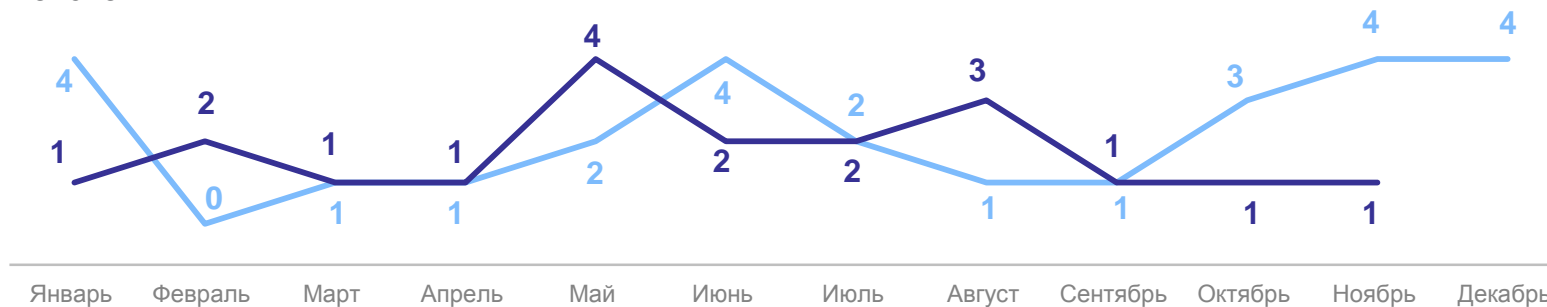
82,6% к январю – ноябрю 2022 года

Коэффициент младенческой смертности

4,2 на 1 000 родившихся живыми

85,7% к январю – ноябрю 2022 года

Число детей, умерших в возрасте до 1 года, человек



Коэффициент младенческой смертности на 1000 родившихся живыми (данные накопленным итогом)



ЕСТЕСТВЕННЫЙ ПРИРОСТ, УБЫЛЬ(-) НАСЕЛЕНИЯ

КРАСНОЯРСКСТАТ

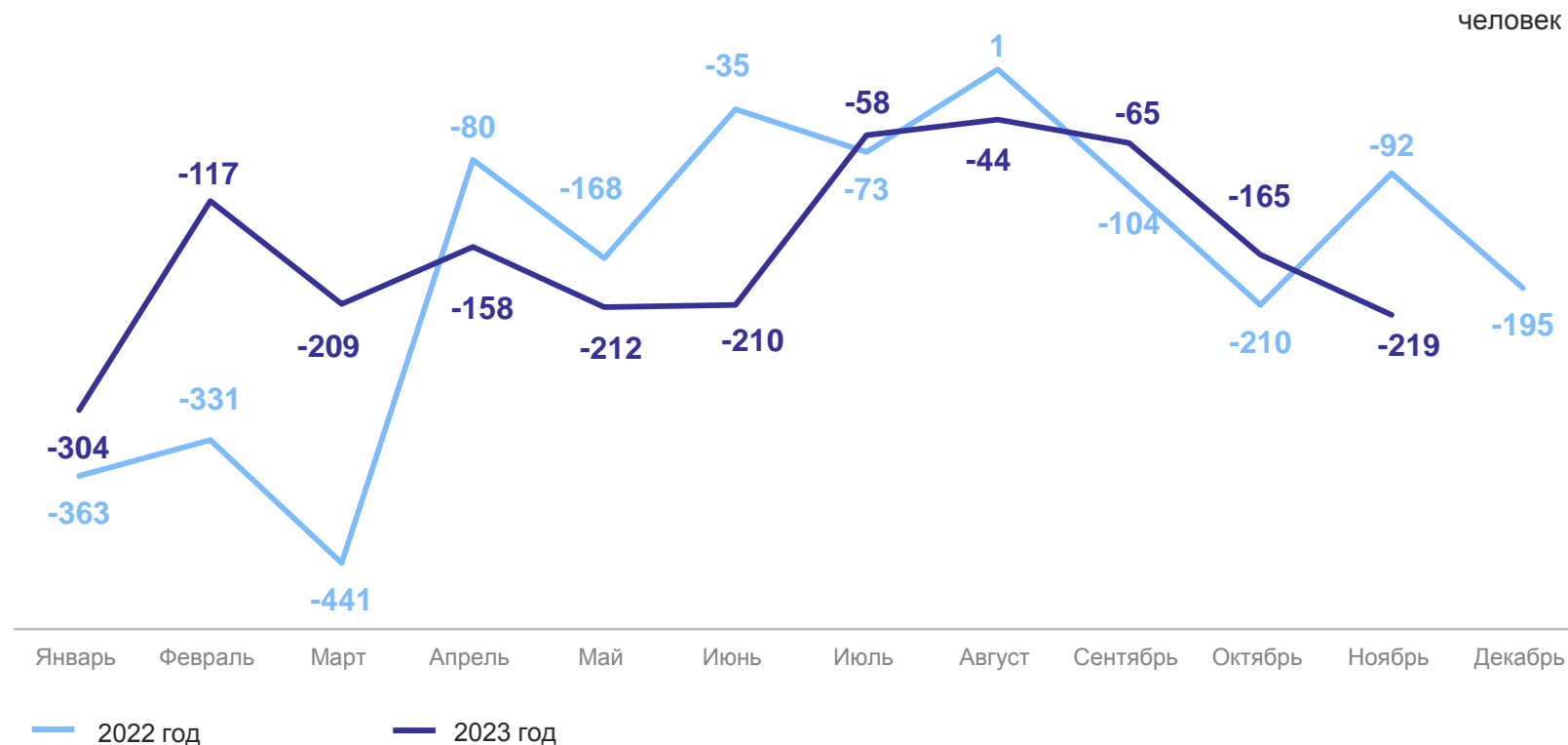
Январь – ноябрь 2023 года

Естественная убыль

-1 761 человек

Коэффициент естественной
убыли

-3,7 на 1 000 человек
населения



КОЭФФИЦИЕНТЫ ЕСТЕСТВЕННОГО ПРИРОСТА, УБЫЛИ (-) НАСЕЛЕНИЯ В РЕГИОНАХ СИБИРСКОГО ФЕДЕРАЛЬНОГО ОКРУГА

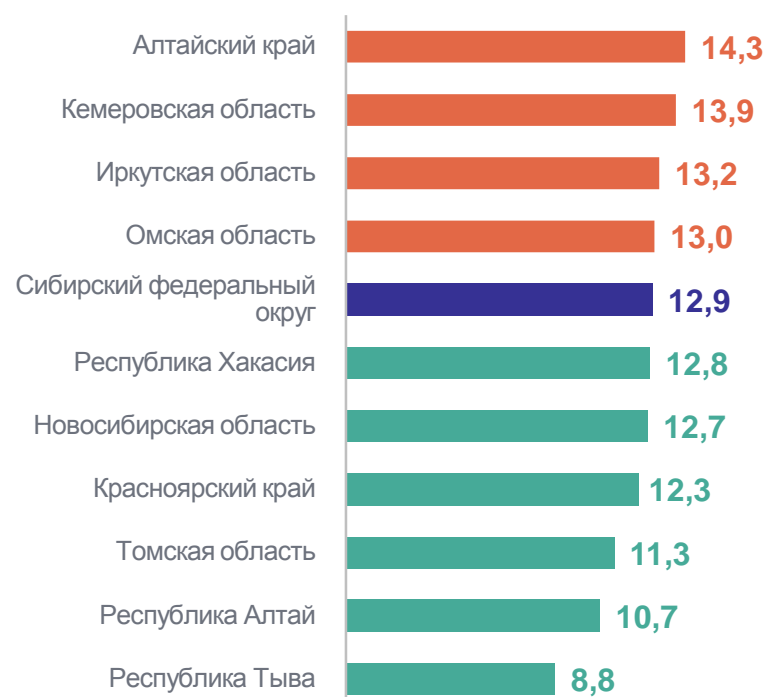
КРАСНОЯРСКСТАТ

январь – ноябрь 2023 года; на 1000 человек населения

Коэффициенты рождаемости



Коэффициенты смертности



Коэффициенты естественного прироста, убыли (-)



Январь – ноябрь 2023 года

Число браков

3 246 единиц

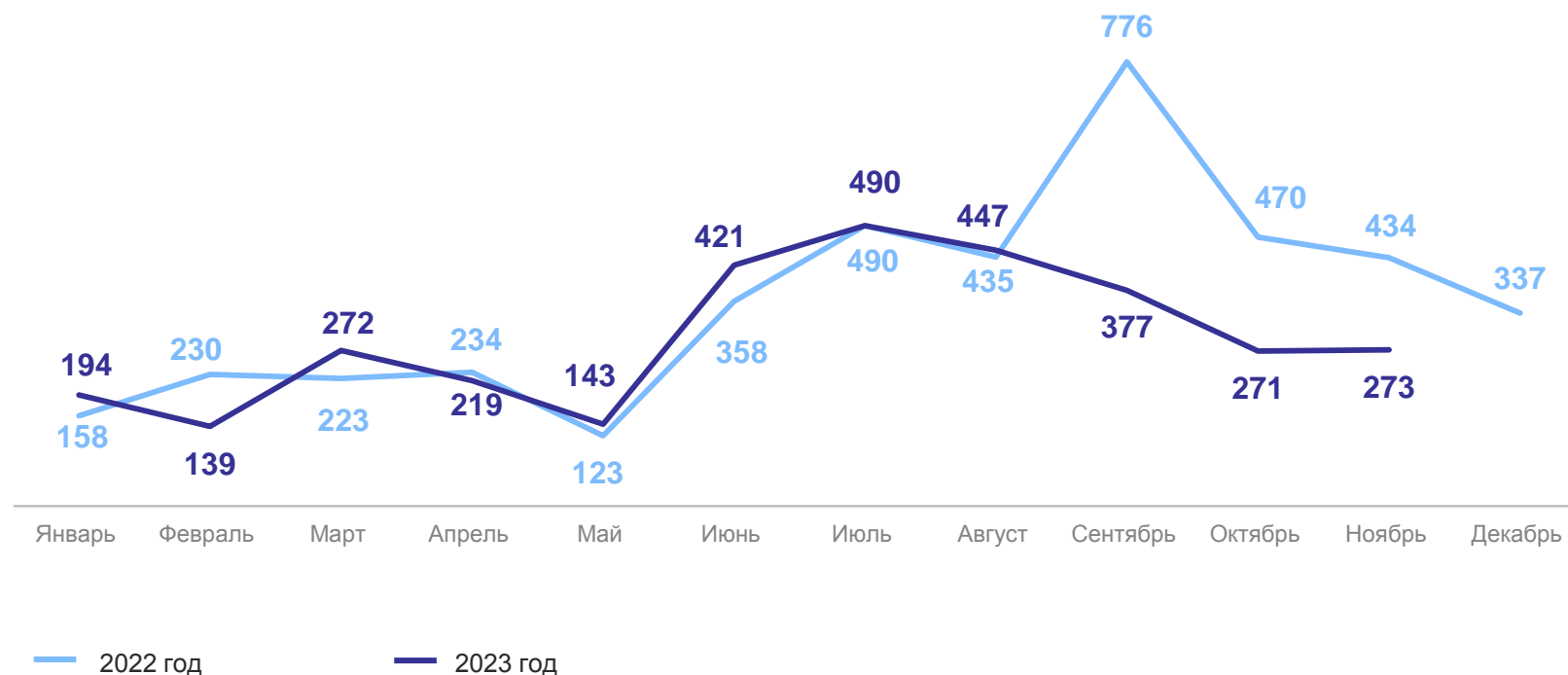
82,6% к январю – ноябрю 2022 года

Коэффициент брачности

6,7 на 1 000 человек населения

82,7% к январю – ноябрю 2022 года

Число зарегистрированных браков
единиц



Январь – ноябрь 2023 года

Число разводов

2 507 единиц

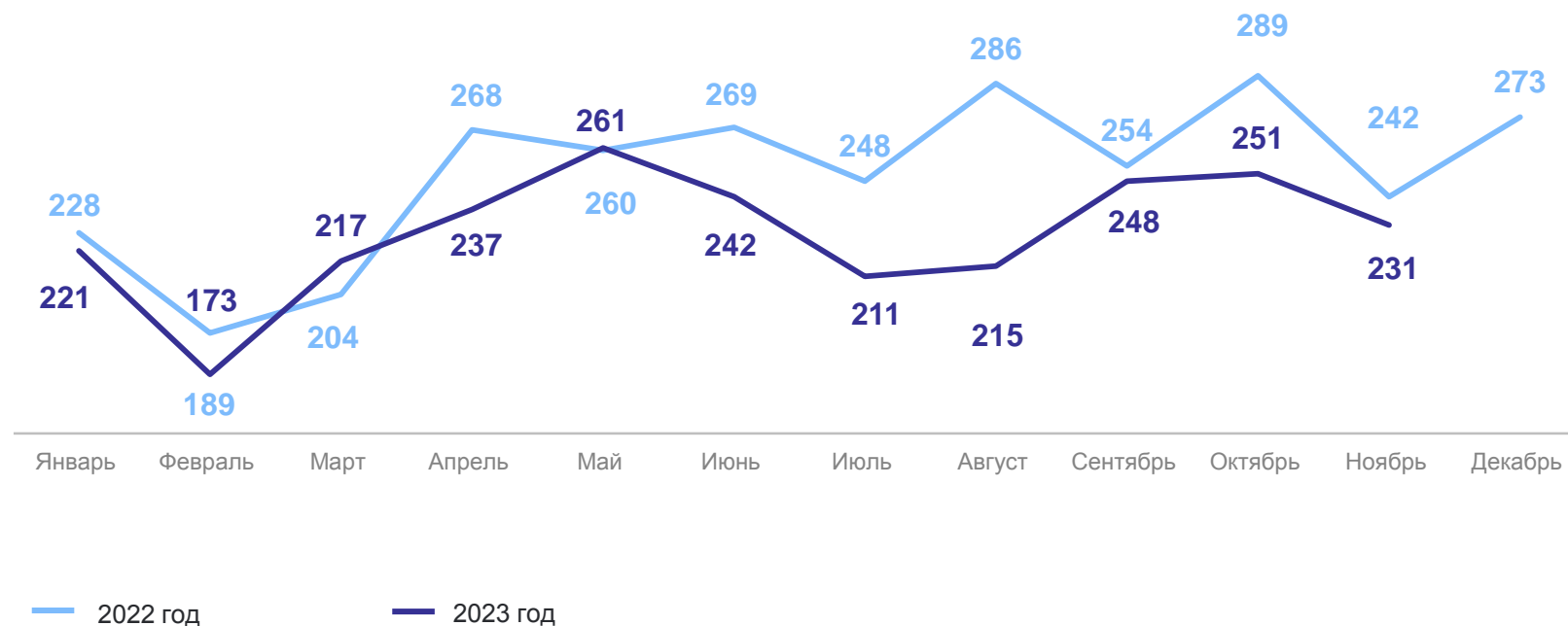
91,6% к январю – ноябрю
2022 года

Коэффициент разводимости

5,2 на 1 000 человек
населения

92,9% к январю – ноябрю
2022 года

Число зарегистрированных разводов
единиц

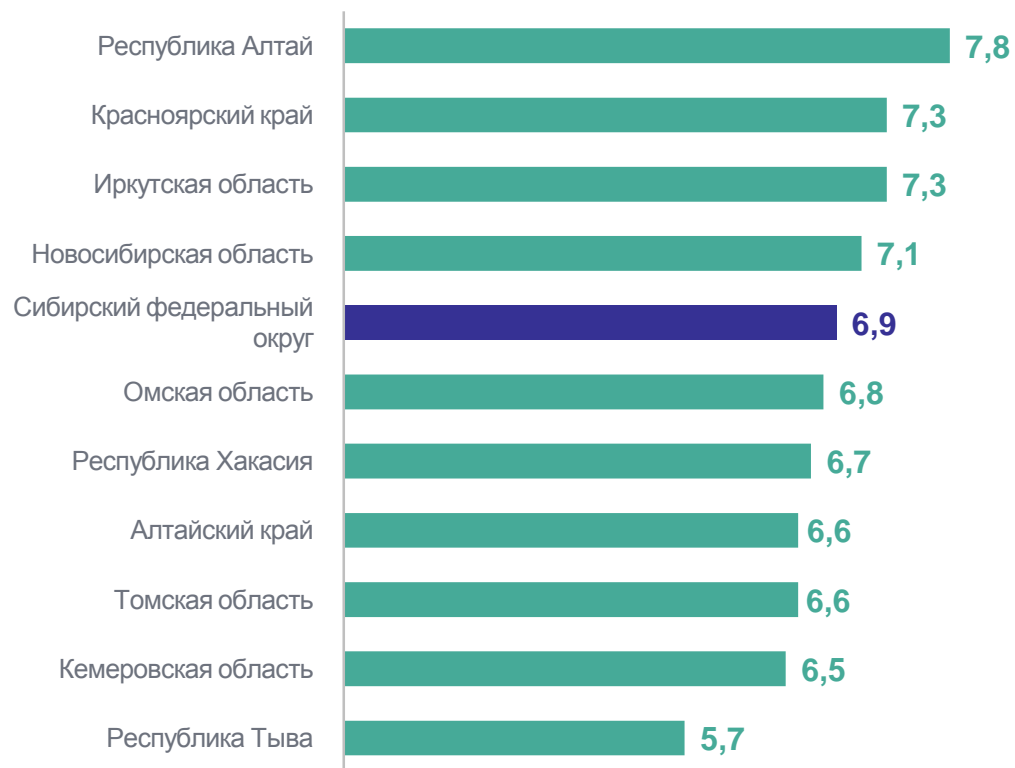


КОЭФФИЦИЕНТЫ БРАЧНОСТИ И РАЗВОДИМОСТИ НАСЕЛЕНИЯ В РЕГИОНАХ СИБИРСКОГО ФЕДЕРАЛЬНОГО ОКРУГА

КРАСНОЯРСКСТАТ

январь – ноябрь 2023 года; на 1000 человек населения

Коэффициенты брачности



Коэффициенты разводимости

